



RESULTADOS

TURISMO DOMINICANO

MAYO 2023



RESULTADOS

TURISMO DOMINICANO

MAYO 2023

621,575

TURISTAS

MAYO 2023

MIRANDO HACIA ATRÁS

TURISTAS POR VÍA AÉREA
MAYO DE CADA AÑO



MAYO 2023:
EL DE MAYOR INFLUJO DE TURISTAS

18%
VS 2019

59%
VS 2021

11%
VS 2022

3,379,392

TURISTAS

ENERO - MAYO 2023

MIRANDO HACIA ATRÁS

TURISTAS POR VÍA AÉREA
ENERO - MAYO DE CADA AÑO



ACUMULADO A MAYO DEL 2023 EL MAYOR EN
RECEPCIÓN DE TURISTAS

13%
VS 2019

135%
VS 2021

16%
VS 2022

LOS NO RESIDENTES SE DIVIDIERON EN:

2023
MAYO

518,932

EXTRANJEROS

14% POR ENCIMA DE MAYO 2022

16% POR ENCIMA DE MAYO 2019



102,643

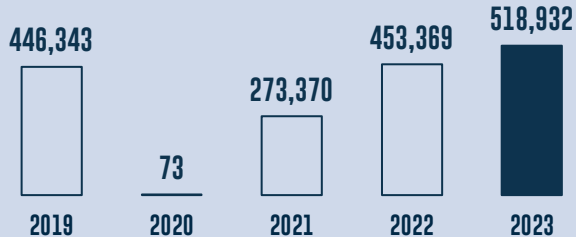
DOMINICANOS

5% POR DEBAJO DE MAYO 2022

26% POR ENCIMA DE MAYO 2019

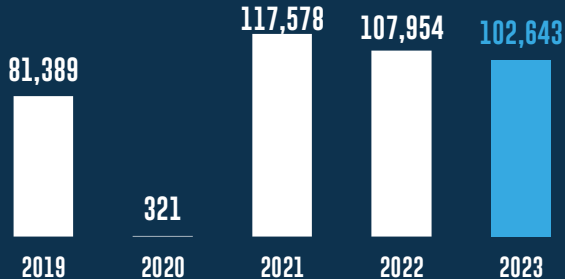
EXTRANJEROS

MAYO DE CADA AÑO



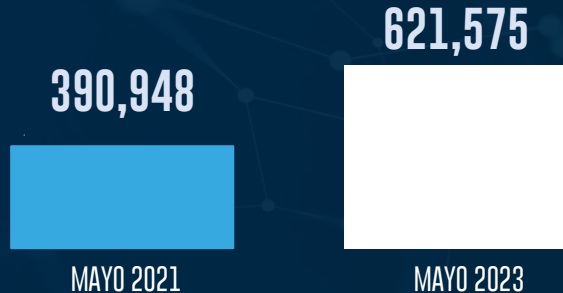
ÉTNICOS

MAYO DE CADA AÑO



¿DE DÓNDE VENIMOS?


TURISTAS POR VÍA AÉREA



SUPERAMOS EN

+93,843

MAYO 2019



7.9
MILLONES EN 2023

ESTIMACIONES 2023

NO RESIDENTES VÍA AÉREA



CRUCEROS

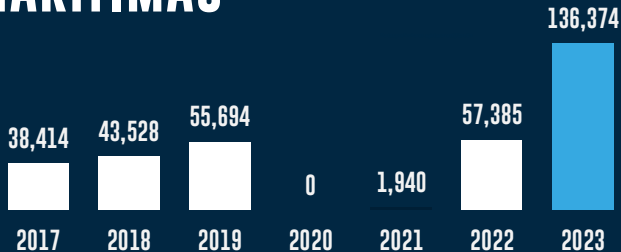
MAYO 2023



LLEGADAS MARÍTIMAS

Fuente: Banco Central y datos del Ministerio de Turismo a partir del 2022
Datos preliminares sujetos a rectificación

136,374
LLEGADAS MARÍTIMAS
MAYO 2023

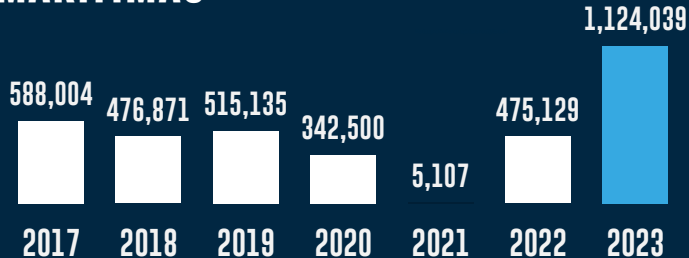


1,124,039

LLEGADAS MARÍTIMAS

ENERO - MAYO 2023

LLEGADAS MARÍTIMAS



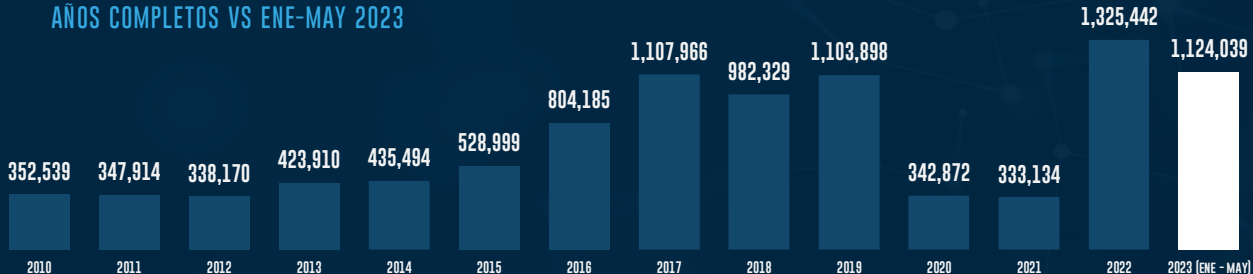
Fuente: Banco Central y datos del Ministerio de Turismo a partir del 2022
Datos preliminares sujetos a rectificación

LLEGADAS

MARÍTIMAS

AÑOS COMPLETOS VS ENE-MAY 2023

Fuente: Banco Central y datos del Ministerio de Turismo a partir del 2022
Datos preliminares sujetos a rectificación

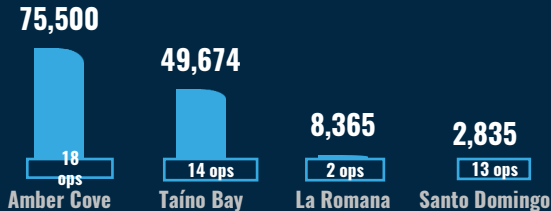


MAYO
2023

LLEGADAS

Datos preliminares sujetos a rectificación

MARÍTIMAS POR PUERTO



Excluyendo a los dominicanos del ferry

MAYO
2023

LLEGADAS MARÍTIMAS

*Datos preliminares
sujetos a rectificación*

136,374
CRUCERISTAS  **137%**
VS MAY-22

47
OPERACIONES  **47%**
VS MAY-22

48,397
TRIPULANTES

128,008
CRUCERISTAS ÚNICOS
Excluyendo cabotaje

2,835
PASAJEROS FERRY
Excluyendo dominicanos

32
BUQUES

13
FERRIES

19
BARCOS

MAYO
2023

621,575

TURISTAS

+

136,374

EXCURSIONISTAS

MAYO
2023

757,949

VISITANTES

ENERO - MAYO

2023

3,379,392 + 1,124,039

TURISTAS

EXCURSIONISTAS

ENERO - MAYO
2023

4,503,431

VISITANTES

VISITANTES TOTALES

ENERO-MAYO DE CADA AÑO



ACUMULADO A MAYO DEL 2023, EL MAYOR EN
RECEPCIÓN DE VISITANTES

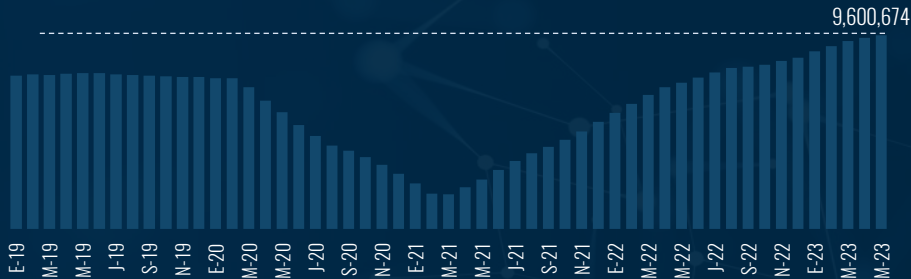
29%
VS 2019

213%
VS 2021

33%
VS 2022

VISITANTES TOTALES

ACUMULADO A 12 MESES



CADA VEZ MÁS CERCA DE LA META
RUMBO A LOS 10 MILLONES DE VISITANTES

DISTRIBUCIÓN POR AEROPUERTO MAYO 2023

% DEL TOTAL

PUNTA CANA 59.4%

LAS AMÉRICAS 25.6%

CIBAO 11.4%

PUERTO PLATA 2.0%

LA ISABELA 0.6%

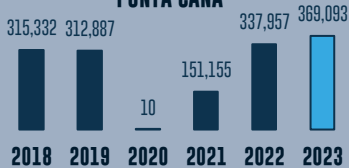
EL CATEY 0.5%

LA ROMANA 0.5%

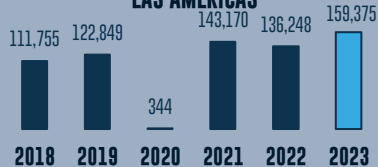


TOP AEROPUERTOS, MAYO
DE CADA AÑO

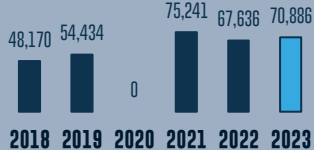
PUNTA CANA



LAS AMÉRICAS



SANTIAGO



PUERTO PLATA



POR LUGAR DE RESIDENCIA

EXTRANJEROS



MAYO 2023

TOP PAÍSES

ESTADOS UNIDOS

51.6%

1

CANADÁ

11.4%

2

COLOMBIA

4.2%

3

ARGENTINA

4.1%

4

PUERTO RICO

3.5%

5

TOP CIUDADES

NEW YORK

5.4%

1

MIAMI

1.9%

2

BOGOTÁ

1.4%

3

LIMA

1.3%

4

TORONTO

1.0%

5

ESTADÍA DE LOS EXTRANJEROS



DÍAS

MAYO 2023

ADULTO 28%

FAMILIAR 28%

AVENTURERO 28%

SENIOR 16%



LA ALTAGRACIA 1

GRAN SANTO DOMINGO 2

SANTIAGO 3

82% HOTEL

18% PARTICULAR

ESTADÍA DE LOS DOMINICANOS



DÍAS

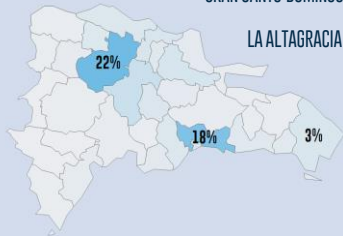
MAYO 2023

ADULTO 35%

FAMILIAR 14%

AVENTURERO 20%

SENIOR 31%



SANTIAGO 1

GRAN SANTO DOMINGO 2

LA ALTAGRACIA 3

10% HOTEL

90% PARTICULAR

SATISFACCIÓN DEL TURISTA LLEGADO POR VÍA AÉREA EN MAYO 2023



29,365
ENCUESTADOS



4.4
ESTRELLAS DE
SATISFACCIÓN

MOTIVO DE VIAJE



4.4
OCIO
(76% TOTAL)



4.4
VISITA AMIGOS
Y FAMILIA
(10% TOTAL)



4.4
NEGOCIOS
CONVENCIONES
(5% TOTAL)



4.4
BODA O LUNA
DE MIEL
(7% TOTAL)



4.4
RESTO
(2% TOTAL)

¿CÓMO SE ENTERÓ?



4.4
AMIGOS Y
FAMILIARES
(55% TOTAL)



4.4
NACIÓ O TIENE
FAMILIA EN RD
(8% TOTAL)



4.1
INTERNET
(20% TOTAL)



4.4
AGENCIA DE
VIAJE
(17% TOTAL)

¿VOLVERÍA A
RD?



Quienes **volverían**
calificar su estadía
con:

4.6



RECOMENDARÍAN LA RD



9 - 10
60%


ENCUESTA DE EXPERIENCIAS DEL TURISTA - MAYO 2023



9,307
ENCUESTADOS

57%

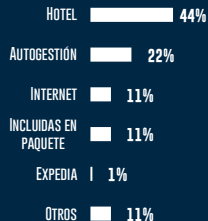
REALIZÓ
ACTIVIDADES
FUERA DEL
ALOJAMIENTO



82%

VOLVERÍA A REALIZAR ESTAS ACTIVIDADES

¿CÓMO LAS ADQUIRIÓ?



A large graphic element on the right side of the page features a diver swimming underwater, surrounded by a school of fish. The image is set against a dark blue background and is partially obscured by text boxes.

ESPACIO AÉREO

DOMINICANO

MAYO 2023

MAYO
2023

Estimaciones del Ministerio de Turismo con datos de la
Junta de Aviación Civil sujetas a rectificación

5,180

VUELOS COMERCIALES

+110

AEROLÍNEAS

+230

CONEXIONES



131

Ciudades



135

Aeropuertos



81%

Ocupación

TOP PUERTO DE ENTRADA

PUNTA CANA 43%

LAS AMÉRICAS 36%

CIBAO 12%

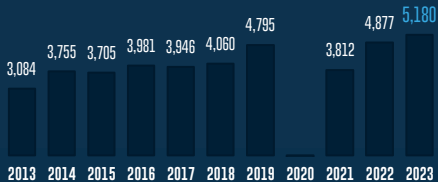
TOP PUERTO DE SALIDA

ESTADOS UNIDOS 51%

CANADÁ 7%

PANAMÁ 7%

VUELOS COMERCIALES MAYO



+8%

VS MAYO 2019

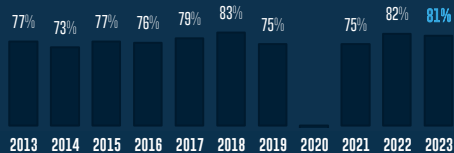
+36%

VS MAYO 2021

+6%

VS MAYO 2022

OCUPACIÓN DE AERONAVES MAYO



Estimaciones del Ministerio de Turismo con datos de la Junta de Aviación Civil sujetas a rectificación



REGULAR

92%



CHÁRTER

8%



AMÉRICA DEL NORTE



AMÉRICA CENTRAL Y EL CARIBE



AMÉRICA DEL SUR



EUROPA

194

JFK

STI

JETBLUE

204

TOCUMEN

PUJ

COPA

65

EL DORADO

PUJ

AVIANCA

31

MADRID

SDQ

IBERIA

158

JFK

STI

JETBLUE

140

TOCUMEN

SDQ

COPA

58

LIMA

PUJ

LASER

31

MADRID

SDQ

AIR EUROPA

HOSPEDAJE

MAYO 2023



MAYO
2023

91%

DISPONIBILIDAD
HOTELERA

69%

OCUPACIÓN HOTELERA
GENERAL

Vs.

May 2022

67%

88%

% DE VISITANTES
EXTRANJEROS

OCUPACIÓN 

BÁVARO
PUNTA CANA

77%

ROMANA
BAYAHIBE

84%

PUERTO
PLATA

35%

SAMANA

57%

SOSÚA -
CABARETE

32%

GRAN SANTO
DOMINGO

61%

SANTIAGO

57%

BOCA CHICA -
JUAN DOLIO

43%

VISITAS
EXTRANJERAS

93%

92%

48%

87%

65%

63%

46%

49%

MAYO
2023

OCUPACIÓN POR SEGMENTO HOTELERO

69% OCUPACIÓN HOTELERA GENERAL



BIG
PLAYERS

69%



RESORT
TRADICIONAL

71%



RESORT
PREMIUM

76%



BOUTIQUE
PREMIUM

44%



URBANO

65%



BOUTIQUE

48%



CORTA
ESTANCIA

40%

AIRBNB Y AFINES
ABRIL 2023

42,976

PROPIEDADES

32%

OCUPACIÓN

104,437

HABITACIONES

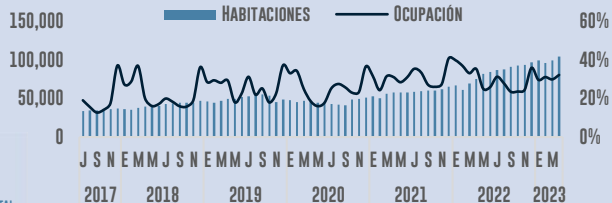
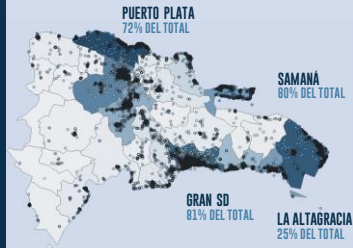
ESTIMADO OFERTA TOTAL

43,342

47%

179,522

PROPIEDADES DE CORTA RENTA AIRBNB Y AFINES



LAS HABITACIONES DISPONIBLES EN PLATAFORMAS COMO AIRBNB REPRESENTAN APROXIMADAMENTE EL 60% DE LA OFERTA HABITACIONAL DE LA RD.

ESTA ALTERNATIVA DE HOSPEDAJE HA IDO CRECIENDO ACCELERADAMENTE EN EL TIEMPO.



RESULTADOS

TURISMO DOMINICANO

MAYO 2023